



ФЕДЕРАЛЬНАЯ СЛУЖБА
ГОСУДАРСТВЕННОЙ СТАТИСТИКИ

СТРОИТЕЛЬСТВО В ВОРОНЕЖСКОЙ ОБЛАСТИ



за январь – ноябрь 2022 года



ФЕДЕРАЛЬНАЯ СЛУЖБА
ГОСУДАРСТВЕННОЙ СТАТИСТИКИ

СТРОИТЕЛЬСТВО В ВОРОНЕЖСКОЙ ОБЛАСТИ

ВОРОНЕЖСТАТ

за январь – ноябрь 2022 года

01

ОБЪЕМ РАБОТ ПО ВИДУ ДЕЯТЕЛЬНОСТИ
«СТРОИТЕЛЬСТВО»

02

ВВОД ЗДАНИЙ И СООРУЖЕНИЙ

03

ЖИЛИЩНОЕ СТРОИТЕЛЬСТВО

04

ВВОД ДОМОВ И КВАРТИР

05

ВВОД ЖИЛЬЯ ПО МАТЕРИАЛАМ СТЕН

06

ВВОД ЖИЛЬЯ ПО ЭТАЖНОСТИ

07

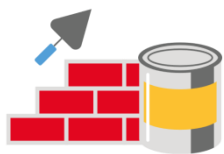
ВВОД В ДЕЙСТВИЕ ОТДЕЛЬНЫХ МОЩНОСТЕЙ
И ОБЪЕКТОВ ПРОИЗВОДСТВЕННОГО
НАЗНАЧЕНИЯ

08

ВВОД В ДЕЙСТВИЕ МОЩНОСТЕЙ И ОБЪЕКТОВ
СОЦИАЛЬНОГО НАЗНАЧЕНИЯ

* Ежемесячные данные оперативной статистики





ОБЪЕМ РАБОТ ПО ВИДУ ДЕЯТЕЛЬНОСТИ «СТРОИТЕЛЬСТВО»

ПРОЦЕНТОВ

Показатели объема работ,
выполненных по виду
деятельности «Строительство»

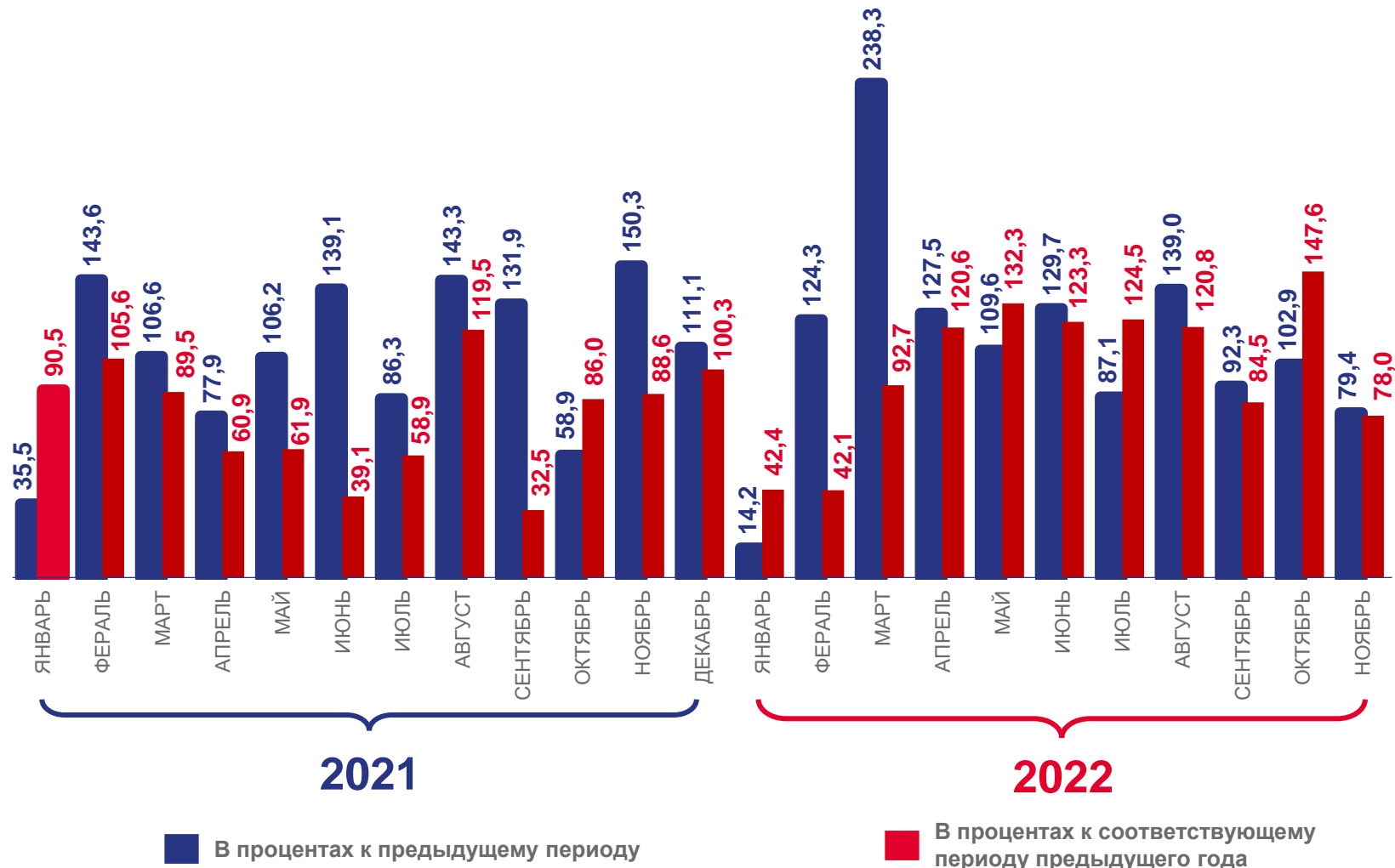
за январь – ноябрь 2022 года

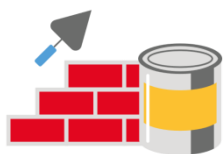
87 614,2 млн
рублей

Объем работ, выполненных по виду
деятельности «Строительство»
по полному кругу организаций

▼ 99,6%

К соответствующему
периоду предыдущего года





СТРУКТУРА РАБОТ ПО ВИДУ ДЕЯТЕЛЬНОСТИ «СТРОИТЕЛЬСТВО»

В % К ИТОГУ

Показатели объема работ,
выполненных по виду
деятельности «Строительство»

январь – ноябрь 2022 года

млн рублей

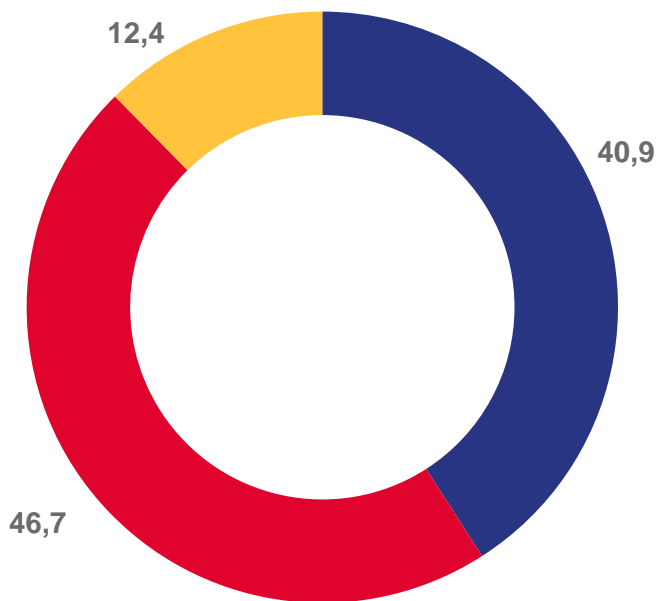
25 220,0

Объем работ, выполненных по виду
деятельности «Строительство»
крупными и средними организациями

▼ 99,6%

К соответствующему
периоду предыдущего года

2021

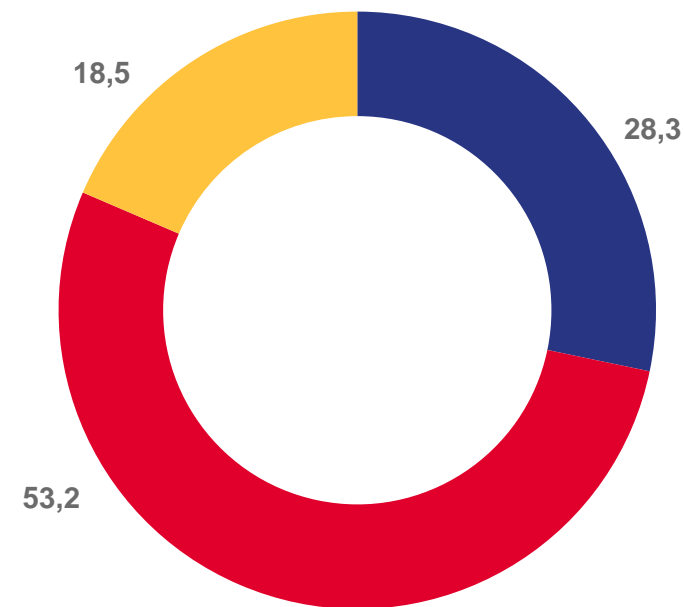


Строительство зданий



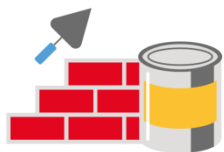
Строительство инженерных сооружений

2022



Работы строительные
специализированные





ВВОД ЗДАНИЙ И СООРУЖЕНИЙ

В % К ИТОГУ

Показатели ввода в действие (эксплуатацию) зданий по видам

за январь – ноябрь 2022 года

6 585 единиц

Всего по области введены здания жилого и нежилого назначения

6 189 единиц

Жилого назначения

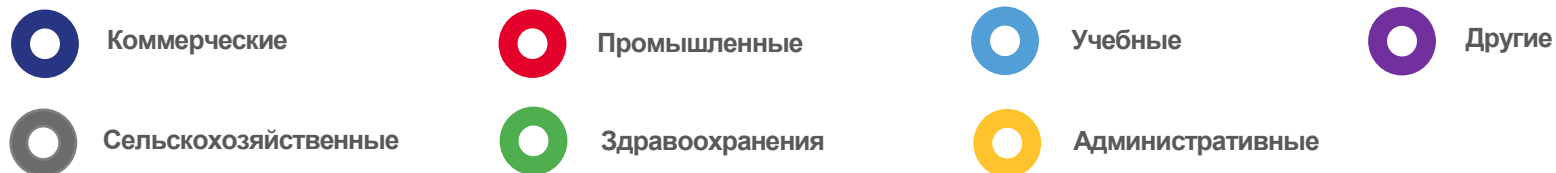
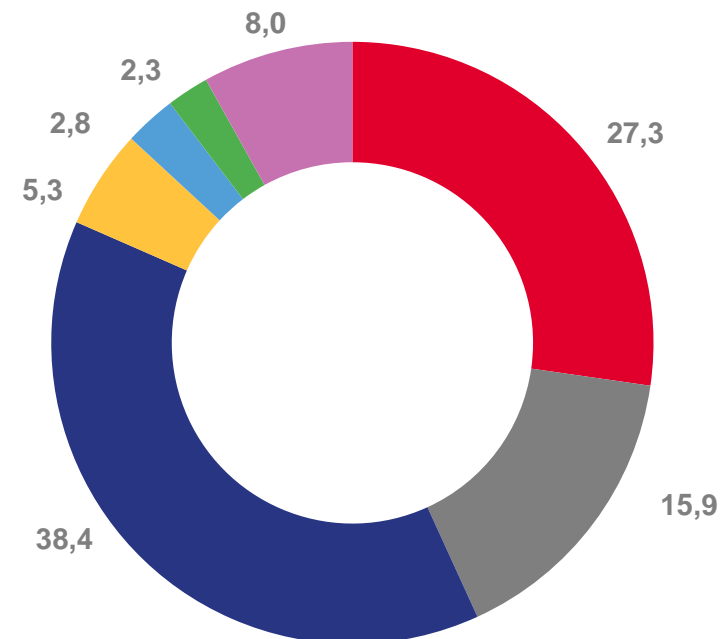
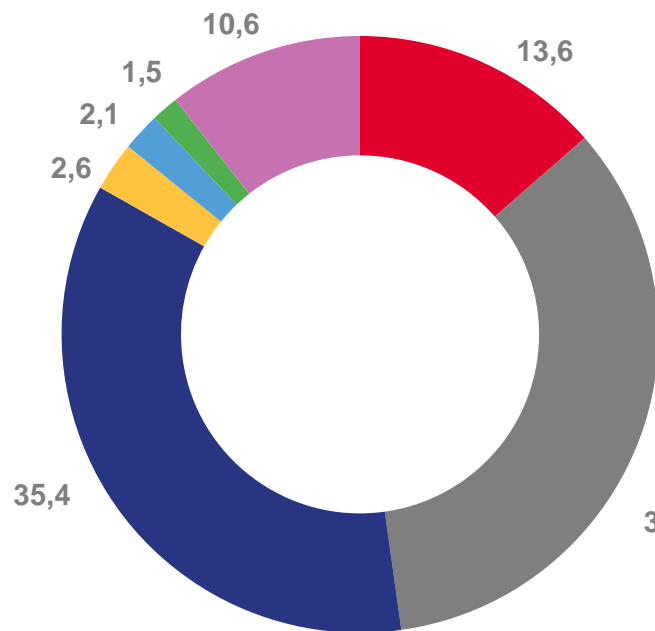
396 единиц


Нежилого назначения

ЗДАНИЯ НЕЖИЛОГО НАЗНАЧЕНИЯ

2021

2022





ЖИЛИЩНОЕ СТРОИТЕЛЬСТВО

ПРОЦЕНТОВ

Показатели ввода в действие жилых домов

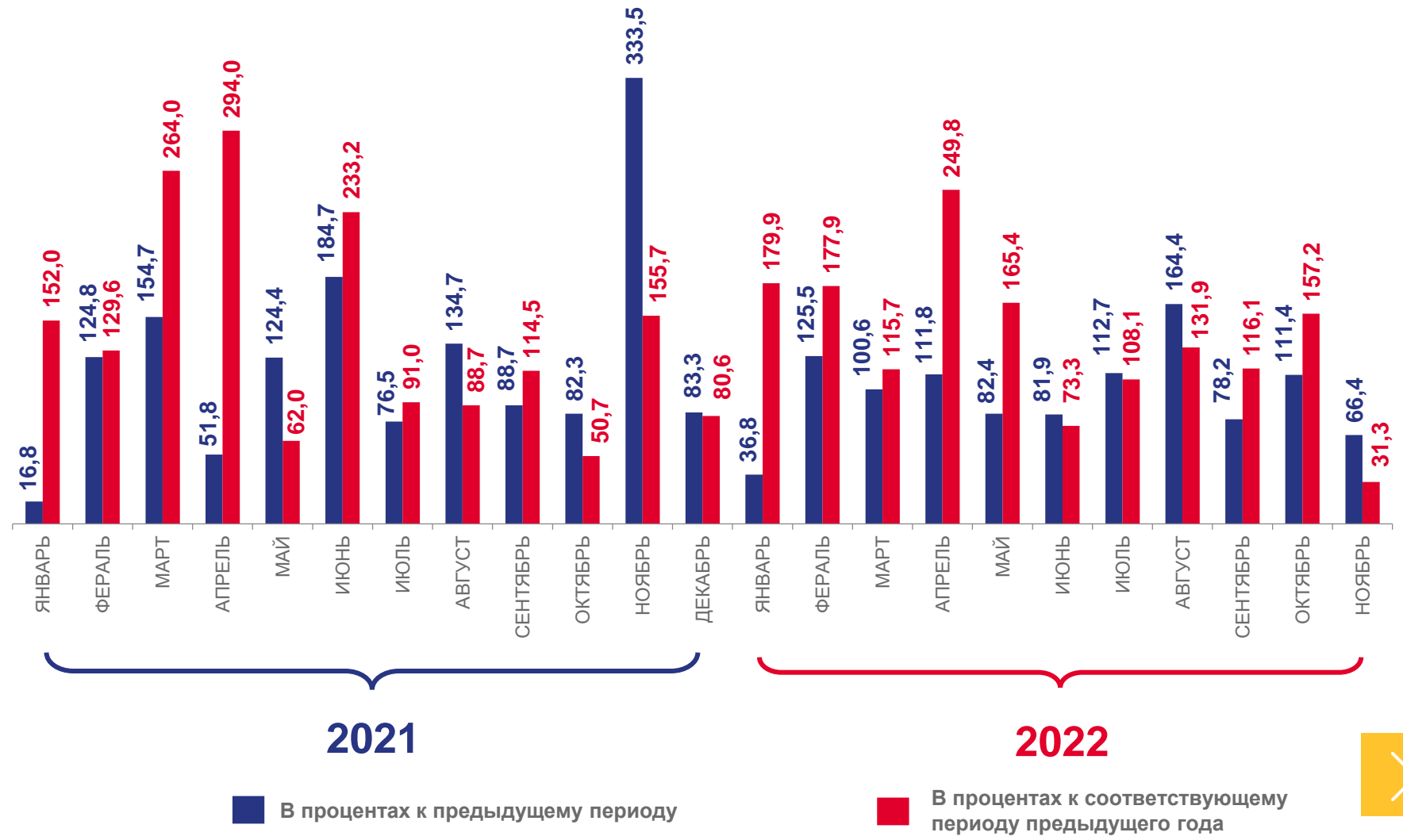
за январь – ноябрь

1 672,6 ТЫС. КВ. М

Введено по области всего

▲ 109,0%

К соответствующему периоду предыдущего года





ИНДИВИДУАЛЬНОЕ ЖИЛИЩНОЕ СТРОИТЕЛЬСТВО

ПРОЦЕНТОВ

Показатели ввода в действие индивидуальных жилых домов

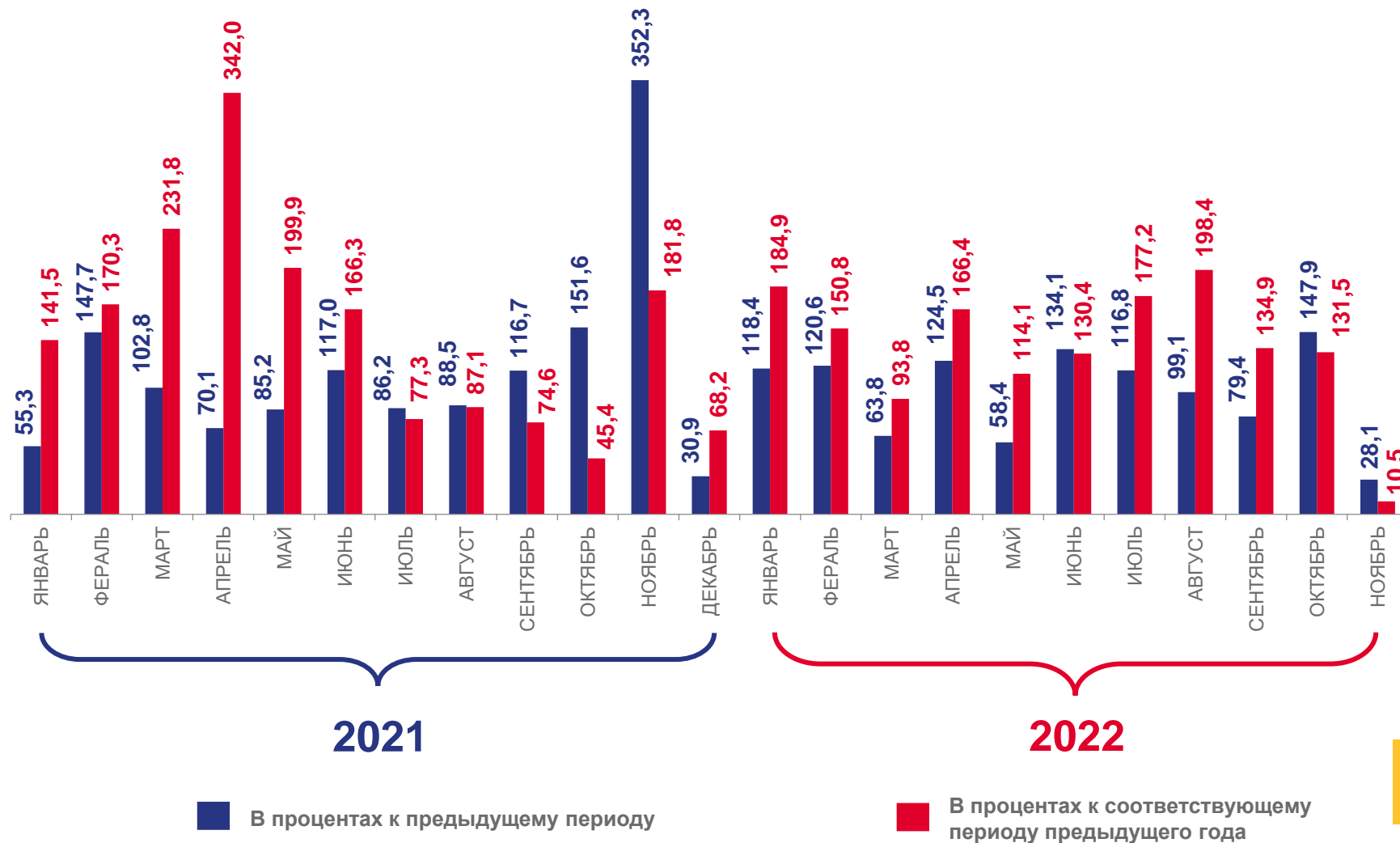
за январь – ноябрь

918,7 ТЫС. КВ. М

Введено по области всего

▲ 102,6%

К соответствующему периоду предыдущего года





ЖИЛИЩНОЕ СТРОИТЕЛЬСТВО В СЕЛЬСКОЙ И ГОРОДСКОЙ МЕСТНОСТИ

Показатели ввода в действие
жилых домов в сельской и
городской местности

за январь – ноябрь

794,5

ТЫС. КВ. М

Введено в сельской местности

↑141,8%

К соответствующему
периоду предыдущего года

878,0

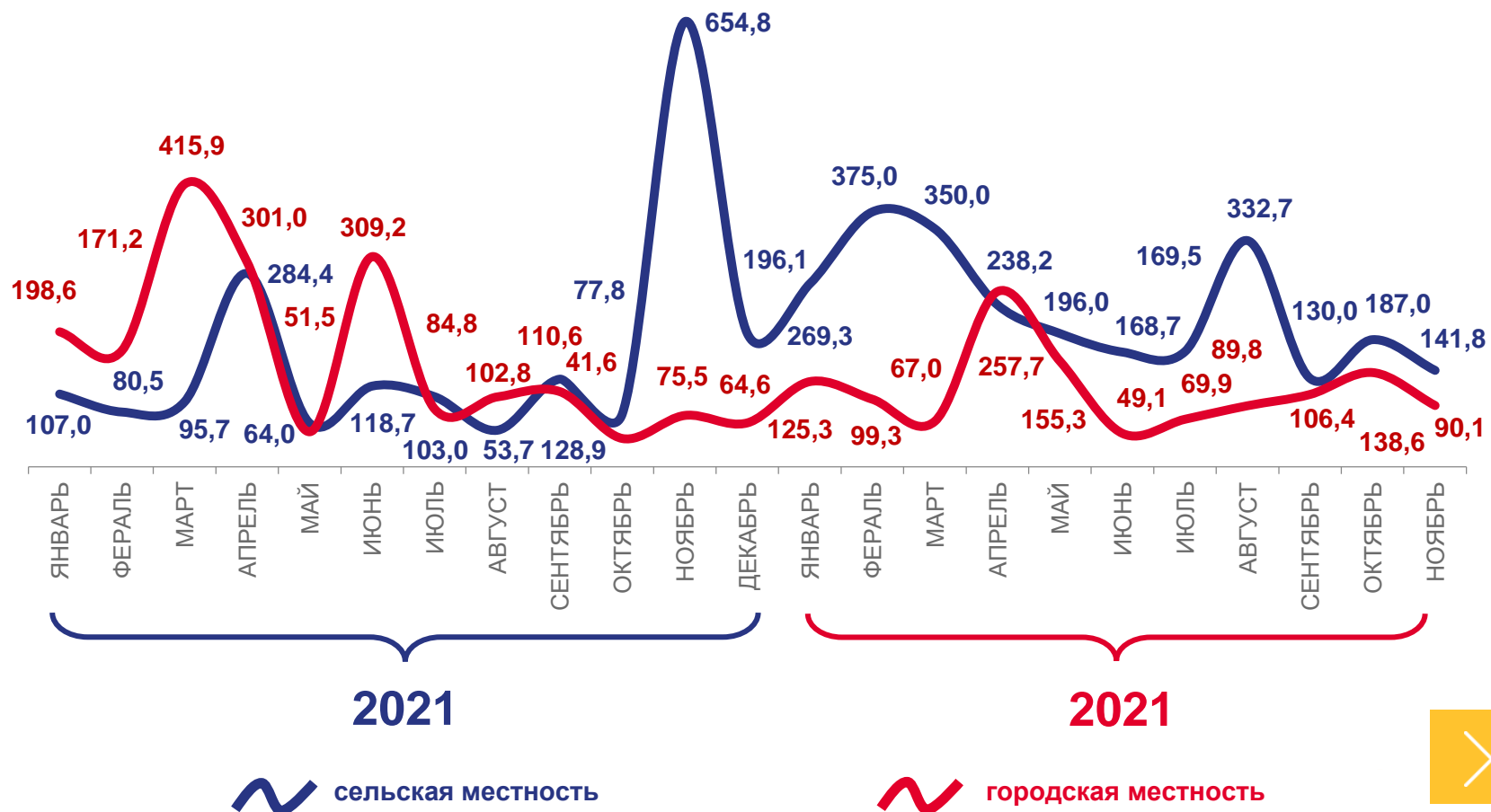
ТЫС. КВ. М

Введено в городской местности

↓90,1%

К соответствующему
периоду предыдущего года

В % к соответствующему месяцу предыдущего года





ВВОД ДОМОВ И КВАРТИР

Показатели ввода в действие жилых домов

за январь – ноябрь

ВВЕДЕНО ВСЕГО



ПРЕДПРИЯТИЯМИ И
ОРГАНИЗАЦИЯМИ



ИНДИВИДУАЛЬНЫМИ
ЗАСТРОЙЩИКАМИ

ДОМОВ

единиц

6 189

ДОМОВ

единиц

248

ДОМОВ

единиц

5 941

квартир

единиц

20 128

квартир

единиц

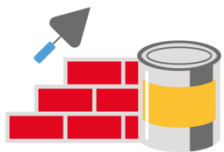
14 187

квартир

единиц

5 941





ВВОД ЖИЛЬЯ ПО МАТЕРИАЛАМ СТЕН

ЯНВАРЬ-НОЯБРЬ В % К ИТОГУ

Показатели ввода жилых домов по материалам стен

за январь-ноябрь 2022 года к январю-ноябрю 2021 года

163,8%

Каменные

112,9%

Кирпичные

807,0%

Панельные

56,6%

Блочные

75,0%

Деревянные

1330,4%

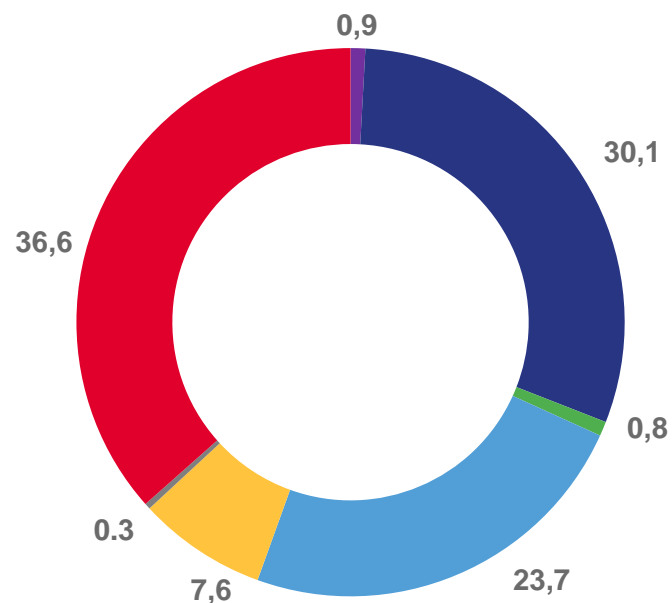
Монолитные

72,9%

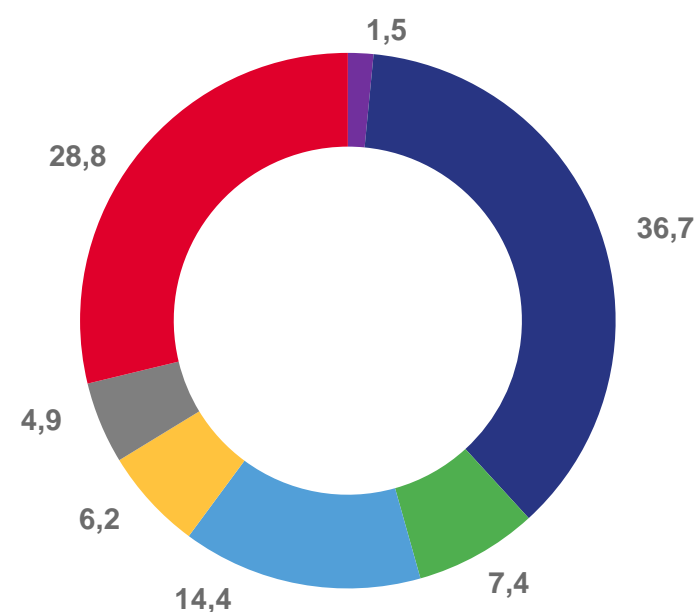
Прочие

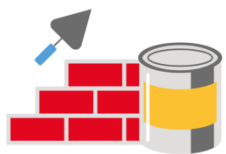
ЖИЛЫЕ ДОМА

2021



2022





ВВОД ЖИЛЬЯ ПО ЭТАЖНОСТИ

ЯНВАРЬ-НОЯБРЬ В % К ИТОГУ

Показатели ввода жилых домов по этажности

за январь-ноябрь 2022 года к январю-ноябрю 2021 года

95,5%

1-этажные

89,6%

2-этажные

87,1%

3-этажные

109,1%


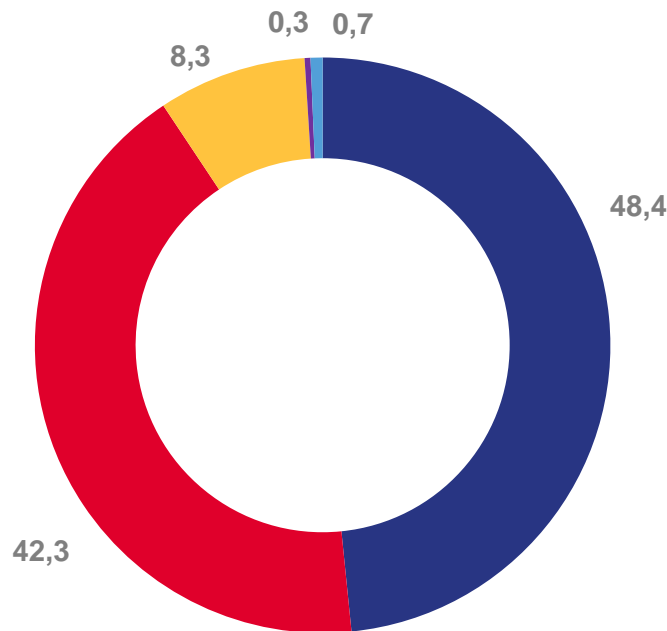
4-11 этажные

133,3%

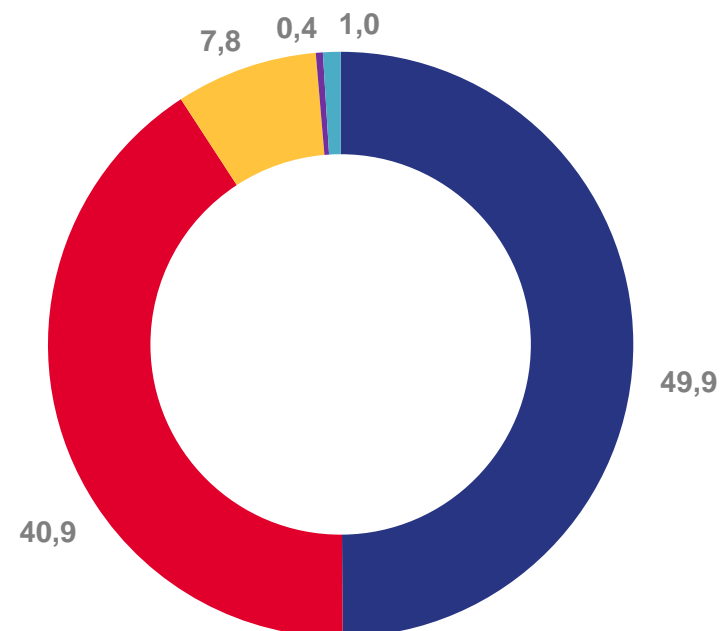
12-17 и более этажей

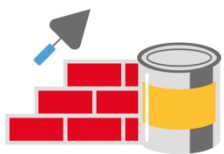
ЖИЛЫЕ ДОМА

2021



2022





ВВОД В ДЕЙСТВИЕ МОЩНОСТЕЙ И ОБЪЕКТОВ ПРОИЗВОДСТВЕННОГО НАЗНАЧЕНИЯ

ЗА ЯНВАРЬ-НОЯБРЬ 2022 ГОДА

Помещения для крупного рогатого скота, тыс. мест	0,1
Помещения для свиней, тыс. мест	11,7
Зерносеменовохранилища, тыс. тонн единовременного хранения	197,0
Зерносклады механизированные, тыс. тонн единовременного хранения	13,3
Хранилища для картофеля, овощей и фруктов, тыс. тонн единовременного хранения	11,4
Быстрозамороженные мясные блюда, тонн в смену	417,0
Мясные консервы, тыс. условных банок в смену	10,0
Масло растительное методом экстракции, тонн переработки в сутки, тонн переработки в сутки	550,0
Цельномолочная продукция, тонн в смену	4,8
Пиво, млн дкл	6,0
Цехи комбикормовые, тонн в сутки	790,0





ВВОД В ДЕЙСТВИЕ МОЩНОСТЕЙ И ОБЪЕКТОВ СОЦИАЛЬНОГО НАЗНАЧЕНИЯ

ЗА ЯНВАРЬ-НОЯБРЬ 2022 года

Дошкольные образовательные организации, мест	826
в том числе в сельской местности для детей в возрасте до трех лет	140
Общеобразовательные организации, ученических мест	2 973
в том числе в сельской местности	1749
Амбулаторно-поликлинические организации в сельской местности, посещений в смену	162
в том числе	
фельдшерско-акушерские пункты в населенных пунктах с численностью от 100 человек до 2 тыс. человек	36
врачебные амбулатории в населенных пунктах с численностью от 100 человек до 2 тыс. человек	36
Учреждения культуры клубного типа, мест	488
Стадионы, мест	398